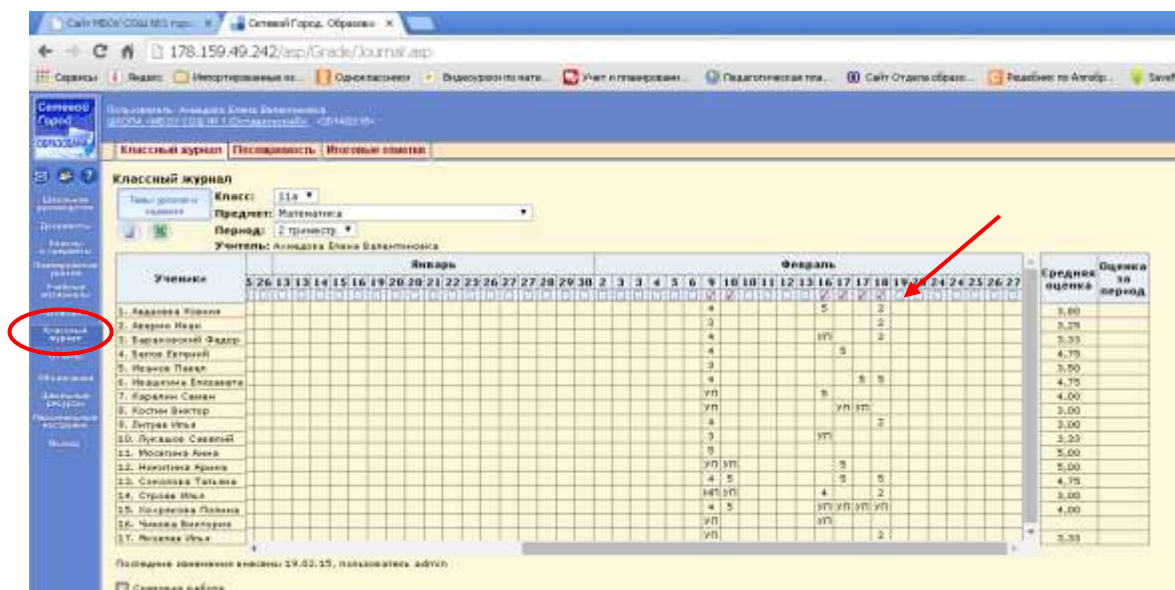
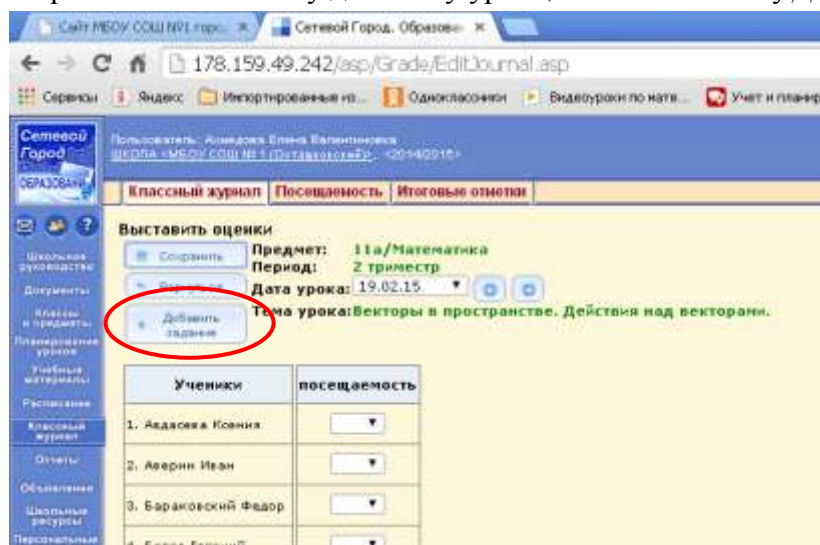


Выставление оценок в системе «Сетевой город. Образование»

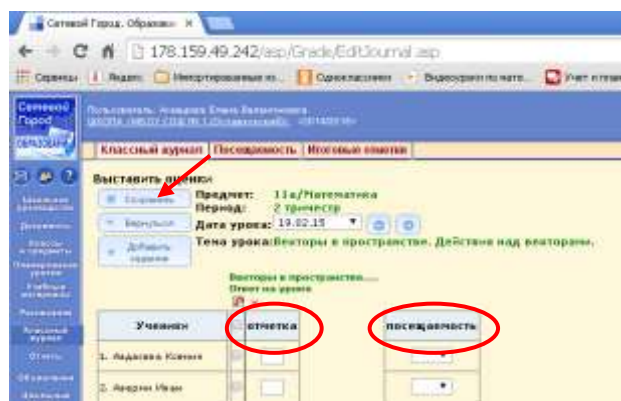
1. Заходим в *Классный журнал*, выбираем *класс, предмет, период* - триместр.



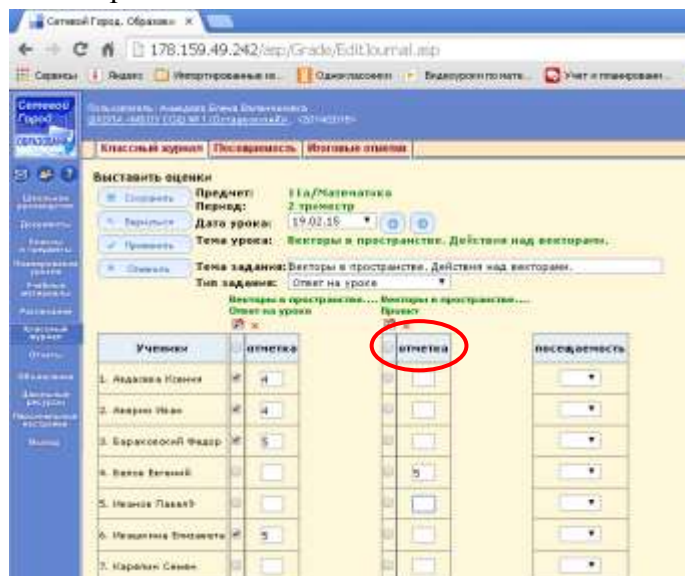
2. Выбираем День, на который надо выставить оценки, щелкаем по окошечку под нужной датой. Привязываем к этому дню тему урока, нажимая кнопку *Добавить задание*



3. Выбираем *тему урока*, щелкнув галочку. Нажимаем кнопку *Применить*. В открывшихся полях выставляем оценки и отмечаем отсутствующих. Обязательно не забываем нажать на кнопку *Сохранить*



4. При необходимости добавляем задание. Выбираем тип задания и применяем. Выставляем оценки и сохраняем



5. Добавляем домашнее задание, нажимая кнопку *Добавить домашнее задание*. Вписываем домашнее задание и сохраняем.