

Вход и работа в системе «Сетевой город. Образование» родителей обучающихся МБОУ «СОШ №1» г. Осташкова

1) Заходим на сайт МБОУ «СОШ №1» <http://www.sk1ost.narod.ru/>
Переходим по ссылке «Информационная система "Сетевой Город. Образование"» или сразу в браузере переходим по адресу <http://178.159.49.242>

2) Нажимаем кнопку «Войти в образовательное учреждение»



3) В открывшемся окне выбираем район, город, образовательное учреждение. *Вводим свой логин и пароль* (выдается классным руководителем после предоставления согласия на обработку персональных данных).

4) Рекомендуем сразу же сменить выданный вам пароль на свой. Для этого вводите текущий пароль и дважды новый (свой). Затем нажать кнопку **СОХРАНИТЬ**. Обязательно надо записать или запомнить свой логин и пароль для входа в систему.

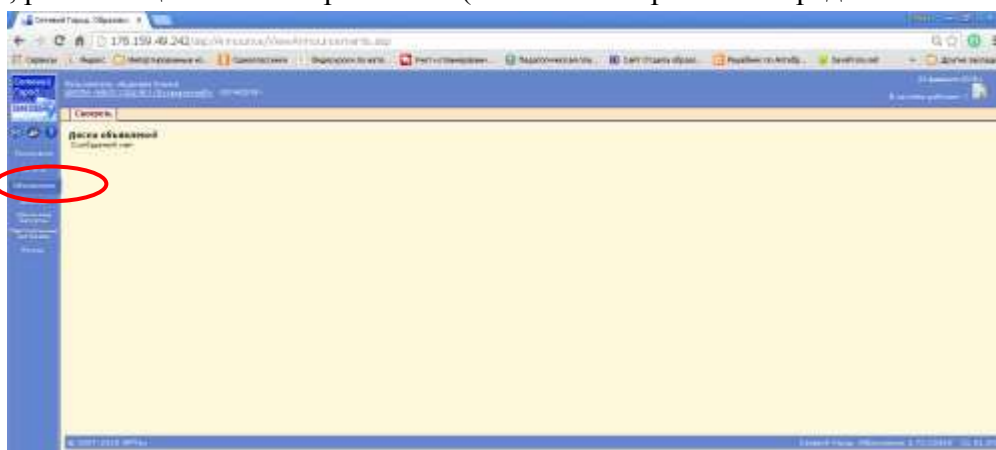
5) При успешной смене пароля нажимаем Ок



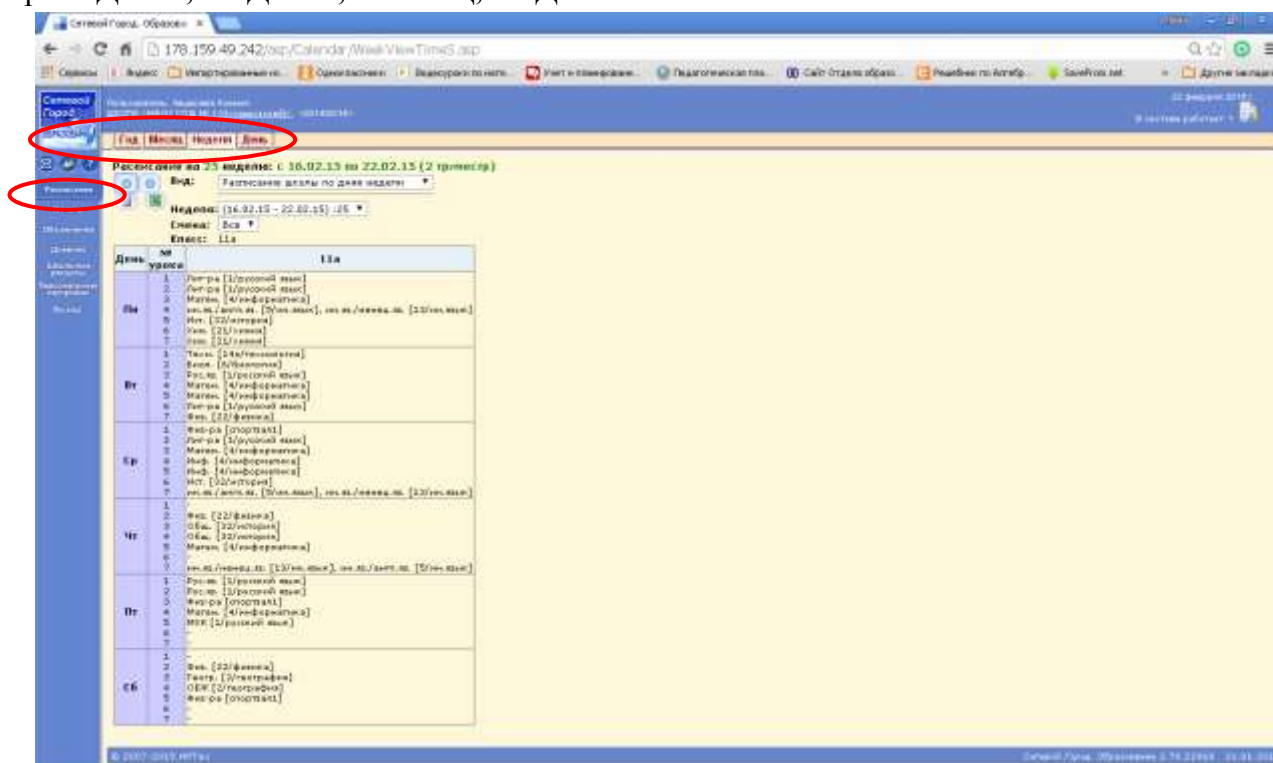
б)Выбираем секретный вопрос и вводим ответ на него и нажимаем **СОХРАНИТЬ**



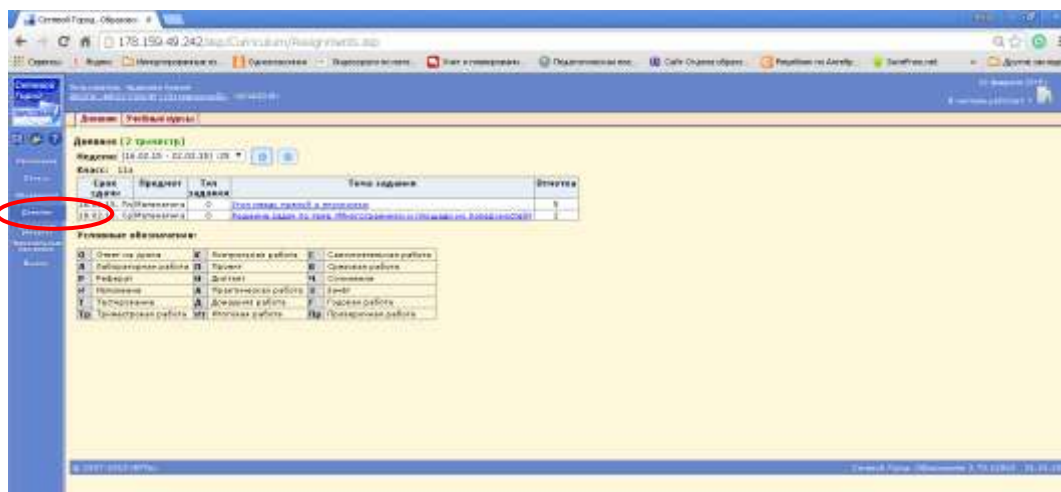
7) Вы вошли в систему электронного дневника своего ребенка. Система начинает работать с поля объявления, где вы сможете увидеть объявления администрации школы, либо учителей, работающих с вашим ребенком (объявления хранятся определенное число дней!).



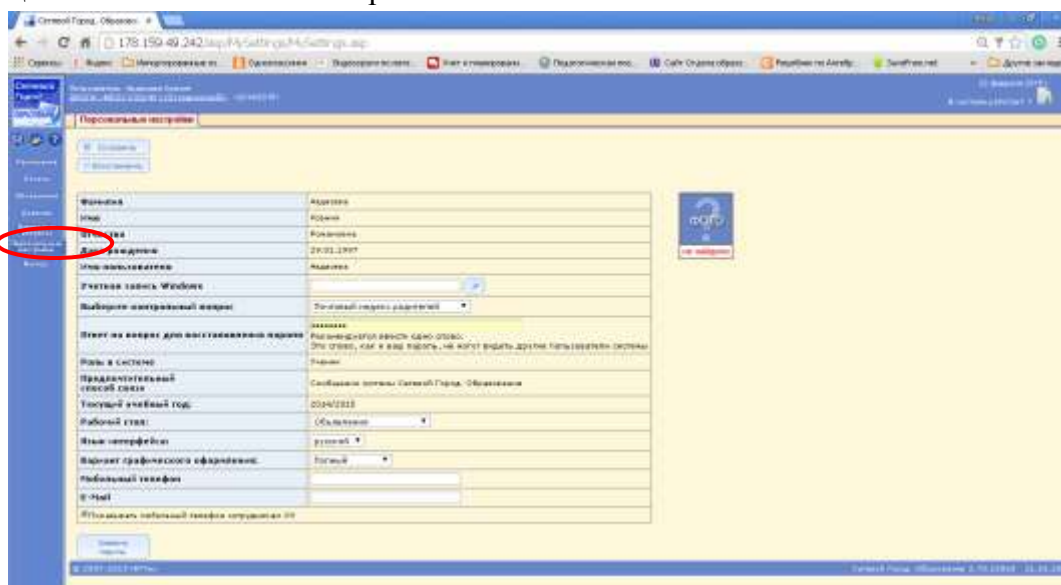
8)Просмотр расписания уроков у вашего ребенка. Нажимаем **РАСПИСАНИЕ** и выбираем **ДЕНЬ, НЕДЕЛЯ, МЕСЯЦ, ГОД**



9) Просмотр дневника вашего ребёнка. На этой страничке будут отражены уроки на этот день, темы по всем предметам, домашние задания, полученные оценки.



10) В разделе **Персональные настройки** рекомендуем внести свой мобильный телефон (планируется, что система при подключении родителей будет информировать их СМС - оповещением с оценками ребенка) и электронный адрес. Также, при необходимости, на этой странице можно сменить свой пароль.



11) В разделе **Отчеты** родители смогут сформировать для себя различные Отчеты.

